

## Online-Konferenz der deutschen und ukrainischen Germanistik

Hier noch einige Hinweise für Teilnehmende an der Konferenz:

**Zoom-Name:** Die Teilnahme an der Tagung unterliegt zwar keinen besonderen Beschränkungen, aber Sie dürfen an der Tagung nicht anonym teilnehmen. Bitte geben Sie also in Zoom Ihren Klarnamen an. Sollte in der Teilnehmerliste nicht Ihr richtiger Name angezeigt werden, bewegen Sie die Maus über Ihren Namen, klicken Sie auf „Mehr>Umbenennen“ und geben Sie Ihren Klarnamen ein.

**Chat:** Fragen werden im Plenum der Konferenz im Regelfall über den Chat gestellt. Nach jedem Beitrag stehen etwa 5 Minuten zur Beantwortung von Fragen aus dem Chat zur Verfügung, die von der Moderation ausgewählt werden. Kleinere Fragen können die Vortragenden gerne auch selbst im Chat beantworten.

Ansonsten ist der Chat auch offen für den Austausch unter einzelnen Teilnehmenden. Hierfür senden Sie Nachrichten direkt an eine bestimmte Person („Versenden an: <Name>“). Diese Konversationen sind für alle anderen Teilnehmenden nicht zu sehen.

**Padlet:** Da Chat-Konversationen über die Zoom-Sitzung hinaus nicht gespeichert werden, haben wir ein Padlet (<https://padlet.com/annelenbrunner/konferenz>; Passwort: Germanistik) zum Austausch von Informationen eingerichtet. Bitte öffnen Sie parallel zu der Tagung auch das Padlet. Es kann von allen Teilnehmenden gemeinsam gestaltet werden und ist auch nach der Tagung noch verfügbar. Bitte nutzen Sie die Möglichkeit, um dort Kurzinformationen zu posten.

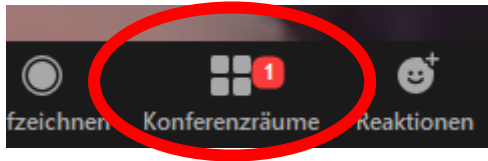
**Breakout-Räume:** Ausführlichere Diskussionen werden nicht im Plenum stattfinden, sondern in Breakout-Räumen. In den Pausen können Sie die vier Breakout-Räume mit den Namen Raum A, B, C und D nutzen, um sich dort mit anderen Teilnehmenden zu treffen. Verabreden Sie sich am besten über den Chat.

Der letzte Teil der Tagung an beiden Freitagen besteht aus dem Austausch in thematischen Breakout-Räumen, in denen die Vortragenden für Gespräche und Beratung zur Verfügung stehen. Folgende Breakout-Räume sind geplant:

	Breakout-Räume	Beteiligte Vortragende
6. Mai	Raum A, B, C und D	Freie Besprechungsräume für alle Teilnehmenden
	BR 1: Erfahrungen mit GIPs/Kooperationen	Ivanytska, Materynska, Rothstein, Bezugla
	BR 2: Förderinstitutionen (DAAD, DFG)	Buchholz, Weyerts-Schweda
	BR 3: UGDV	Paslawska
	BR 4: Institute in Dt. (IDS, Herder)	Lobin, Fandrych
	BR 5: Goethe-Institut	Buck, Pavlova
13. Mai	Raum A, B, C und D	Freie Besprechungsräume für alle Teilnehmenden
	BR 1: Erfahrungen mit GIPs/Kooperationen	Petrashchuk, Schierholz, Teufel, Franz, Ossowksa, Hermann, Rychlo
	BR 2: Förderinstitutionen (DAAD, DFG)	Buchholz, Weyerts-Schweda
	BR 3: UGDV	Paslawska
	BR 4: Goethe-Institut	Buck, Pavlova

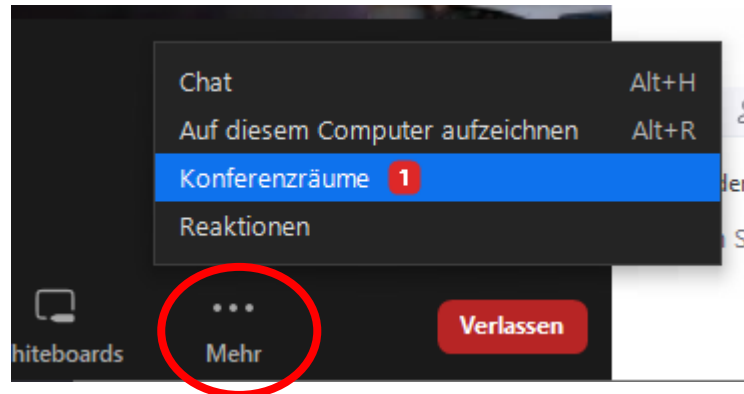
## Kurzeinführung Breakout-Räume

Hinweis: Je nach Zoom-Einstellungen können diese Räume „Konferenzräume“, „Breakout Rooms“ o.ä. benannt sein.



Breakout-Room-Symbol am unteren Rand des Zoom-Fensters

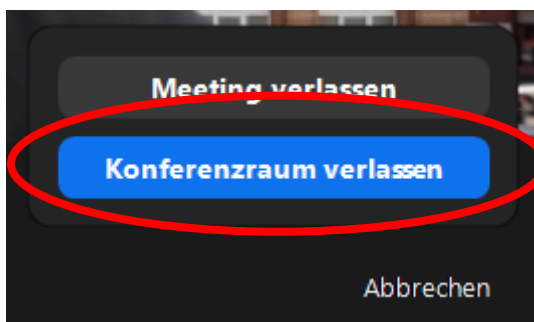
Falls das Symbol nicht sichtbar ist:  
Auf „Mehr“ klicken und Eintrag aus dem Menü wählen.



Raum auswählen:



Raum wieder verlassen:



Wenn Sie den Breakout-Raum verlassen, kehren Sie automatisch wieder zum Hauptfenster der Konferenz zurück.

**Achtung:** Wenn Sie „Meeting verlassen“ wählen, verlassen Sie die gesamte Konferenz! Falls dies versehentlich passiert, können Sie sich mit dem Teilnahme-Link neu einwählen.